

ネイルフォト企画提案書(NOインク仕上げ)

『ネイルフォト』

クロスワンコミュニケーションズグループ

サイト名:「ネイルフォト」 ジャンル:携帯で作れる本格ECOネイルチップ写真画質仕上げ(発色方式)
対応機種:i-mode、ezweb、softbank、iPhone



PDF、JPG (RGB・CMYK) 出力

<http://nail-photo.9981.ne.jp/> 直営サイト

株式会社クロスワン 作製:2010/1

『ABC、ネイルフォト事業部』担当:品川

〒171-0042 東京都豊島区高松2-47-5

TEL:03-5986-1118 FAX:03-5986-1130

MAIL: info@9631.co.jp

会社概要

- ◆ 社名 株式会社クロスワン
- ◆ 代表 取締役品川 あきら
- ◆ 住所 東京都豊島区高松2-47-5 TEL:03-5986-1118 FAX:03-5986-1130
- ◆ 資本金 5200万円
- ◆ 設立 平成元年1月31日
- ◆ 社員数 正社員 2名 バイト 5名(2010/1/10現在)
- ◆ 事業内容 WEBコンテンツの企画制作、管理運営・及び各種自動販売機の開発等「国内&海外」
自社企画制作運営管理サイト
「<http://photo-cross.jp/>」ABC格安・高品質デジカメプリント 300万PV
特徴「電子マネー対応による会費の徴収&コンビニ決算による通信販売」YAHOO登録サイト
状況「写真販売実績・最高月間200万枚以上、1万件以上・OPEN 2年目」
アルバムコミュニケーションサイト・30サイト以上の企画&作製
情報サイト ・100サイト以上作製(多言語化サイト実績多数)
国内通販サイト ・5サイト企画制作管理運営「shop.9631.co.jp」ABCブランド市場
中国関係サイト ・4サイト運営中「ラブチャイナ」完全無料型日中サイト
- ◆ 取引先 株)KDDI・株)デジタルチェック・株)ウェブマネー、NTTコミュニケーションズ「ちょコム」、DSK(株)ネットマイル、NP後払い、JCB・アメックス・ダイナース正規取次店、BitCash(ビットキャッシュ)
- ◆ 現在の主要業務 ソフト開発、「ABCデジカメプリント」の、プリント及び販売&売上管理
- ◆ 主要取引銀行 朝日信用金庫 板橋支店、巢鴨信用金庫 池袋支店


ネイルフォト 特徴「サイト機能」

日本国内の基本的な携帯電話に対応するシステム(IPアドレス制限によりPCにも対応は可能)

- 1、基本キャリア・「docomo」「AU」「SoftBank」 (iPhone 3Gにも対応)
- 2、ネイルテンプレートのサイズは日本人標準タイプ(チップは5爪セット「10・20チップ」親指・中指・小指単体)
*チップ配置は自由に配置が可能(画像「大きさ自由設定」、「自由移動設定(上下左右)」「拡大縮小(10%単位)」)
- 3、ネイルチップ・テンプレート毎の価格設定が可能
- 4、テンプレート仕様により転送画像数によるネイルチップ作製画像数の自由設定が可能(最低0枚～OK)
- 5、無料ネイルチップ素材画像「5000種」の簡単セレクト機能あり(組み合わせで無限の可能性あり)
- 6、多彩なテンプレート選択機能で多種多様の組み合わせが可能(「スタイル」「チップ数」「裏カラー」の3分類)
- 7、作製途中のプレビュー機能でイメージの確認が可能
- 8、作製途中のスタイル「チップ設定」変更、タイトル変更も可能(枚数変更は不可)
- 9、チップ画像編集機能として、画像の回転・上下左右移動、拡大縮小(チップサイズに合わせる)機能を標準搭載
- 10、画像転送時の携帯カメラ「Exif」情報自動取得による天地自動認識(一部の機種Exifは取得できない場合あり。)
- 11、画像転送時の自動登録(複数転送時「最大10画像」携帯各社により容量制限あり。)
- 12、転送画像の再利用機能、作成中ネイルフォト画像のコピー対応・作成済みネイルフォト画像からの複写機能完備
- 13、IP/アドレス・キャリア管理機能及びメールアドレス登録制限機能標準装備
- 14、決算手数料・送料の管理画面一括編集機能及びオプションにて割引ID・無料お仕立券発行機能
- 15、ヘッダー・フッター・主要ページ(TOP・Q&A・利用規約等...)管理画面変更機能
- 16、アクセス解析機能(キャリア・機種)
- 17、人気テンプレート順位解析機能
- 18、個人ユーザー・アクセス解析機能(最終ログイン及びキャリア・機種)
- 19、出力はPDFも対応、CMYK・RGB「オプションで印刷用のトンボ位置も可能(3点・4点对応)」
- 20、多彩なサイトとの連携が可能(デジカメプリント・ストレージサービス・フォトブックサイト等)

ネイルフォト 「無料ネイルフォト素材画像」

無料ネイルフォト素材画像対し拡大縮小による画像変種機能による配置が可能、作成中の画像変更対応
素材点数は、写真画像96dpi画質を中心に約4000点・記号・マーク・文字etc1800点を搭載済み。



A
HAPPY
NEW
YEAR



ネイルフォト 各チップ仕様(L版画像での見本)

基本:標準セットは両手10爪単位「右の親指・人差し指・中指・薬指・小指、左の親指・人差し指・中指・薬指・小指」
全ての指単位で画像編集が可能である、また特殊用途用に同一指用セットとして、親指・中指・子指専用タイプ有り
爪単位は、10チップ・20チップです。(オリジナル写真・無料ネイル素材画像の組み合わせも自由&無制限対応)



ネイルフォト 各ネイルチップサイズ表

各ネイルフォト・チップは管理画面によりサイズ設定及び変更が可能



ジャパニーズ(日本人)

親指 :縦 26mm × 横 16mm
 人差指 :縦 26mm × 横 13mm
 中指 :縦 26mm × 横 13mm
 薬指 :縦 26mm × 横 13mm
 小指 :縦 26mm × 横 10mm

ユニバーサル(世界標準)

縦 26mm × 横 20mm
 縦 26mm × 横 16mm
 縦 26mm × 横 16mm
 縦 26mm × 横 16mm
 縦 26mm × 横 13mm

統一厚さ

厚さ0.21mm
 厚さ0.21mm
 厚さ0.21mm
 厚さ0.21mm
 厚さ0.21mm

各チップ形成誤差1mm前後あり)

ユーザー画面－携帯編 ①会員登録

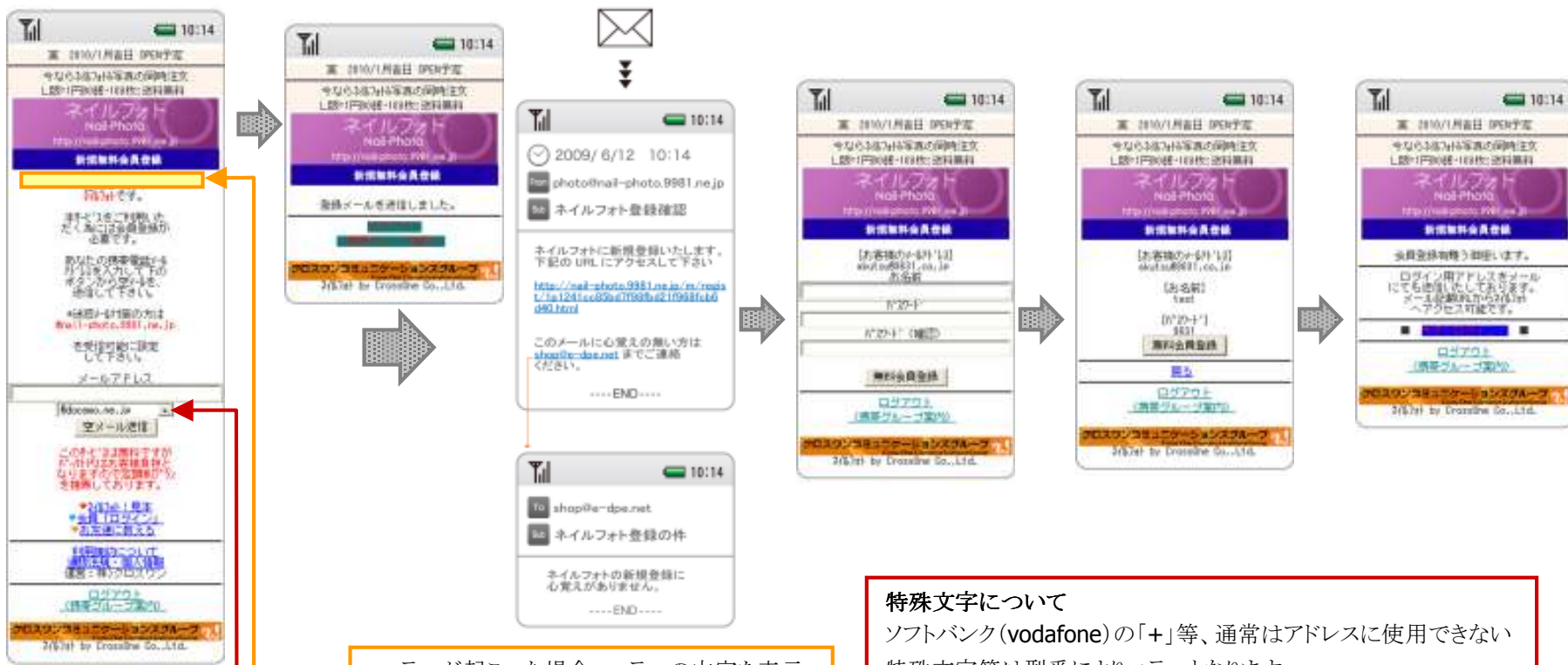
新規登録画面より
アドレスを入力して
空メールを送信。

メールが届きます。
登録用URLにアクセス。

名前・パスワードを入力。

確認後、登録。

登録完了



特殊文字について
ソフトバンク(vodafone)の「+」等、通常はアドレスに使用できない特殊文字等は型番によりエラーとなります。

新規登録時、メールアドレスの@以降がプルダウンになっています。MYデータ引用等の機能を使用して入力した場合、@以降がペーストされ消さずに登録ボタンを押しても、エラーにならないようになっています。

ユーザー画面－携帯編 ②ネイルフォト作成－1

登録完了のメール
に記載された
ログインURLにアクセス

ログイン画面にて
設定したパスワードを入力

「新規ネイルフォトを作る」で
ネイルフォト作成開始



PC・もしくはiPhoneからのログイン用

簡単ログイン
携帯電話の製造番号認識によるログイン

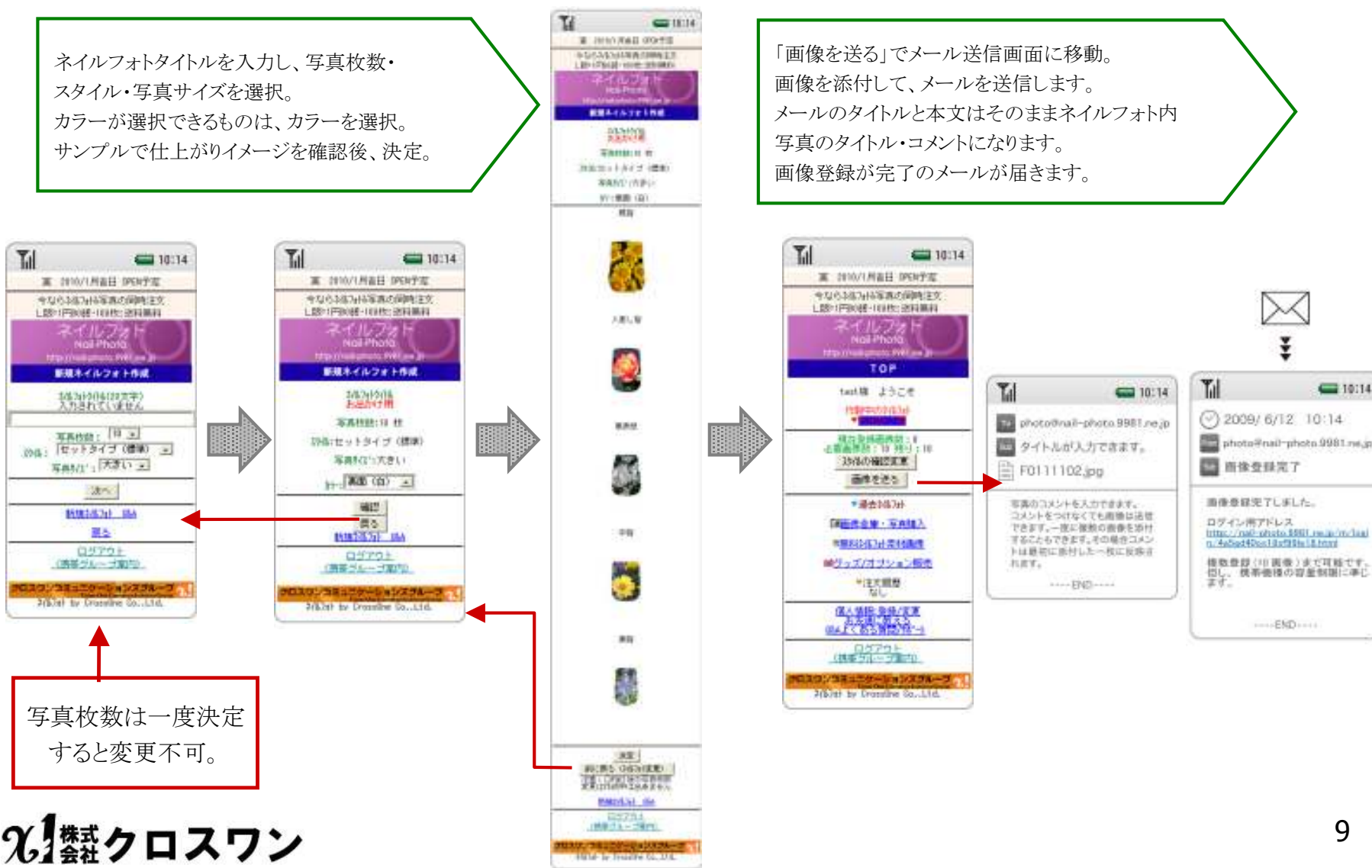
アドレス間違い等は、メールエラーとして管理画面で確認できるようになっています。
メールエラーになった方は、電話等に対応することができます。

ユーザー画面－携帯編

②ネイルフォト作成－2

ネイルフォトタイトルを入力し、写真枚数・スタイル・写真サイズを選択。
カラーが選択できるものは、カラーを選択。
サンプルで仕上がりイメージを確認後、決定。

「画像を送る」でメール送信画面に移動。
画像を添付して、メールを送信します。
メールのタイトルと本文はそのままネイルフォト内
写真のタイトル・コメントになります。
画像登録が完了のメールが届きます。



ユーザー画面ー携帯編 ②ネイルフォト作成ー3

作成中のネイルフォトタイトルをクリック。
写真の編集ができます。

削除や画像回転が可能。
表紙の写真に指定したり、写真の順番を変更することができます。



ユーザー画面－携帯編 ②ネイルフォト作成－4

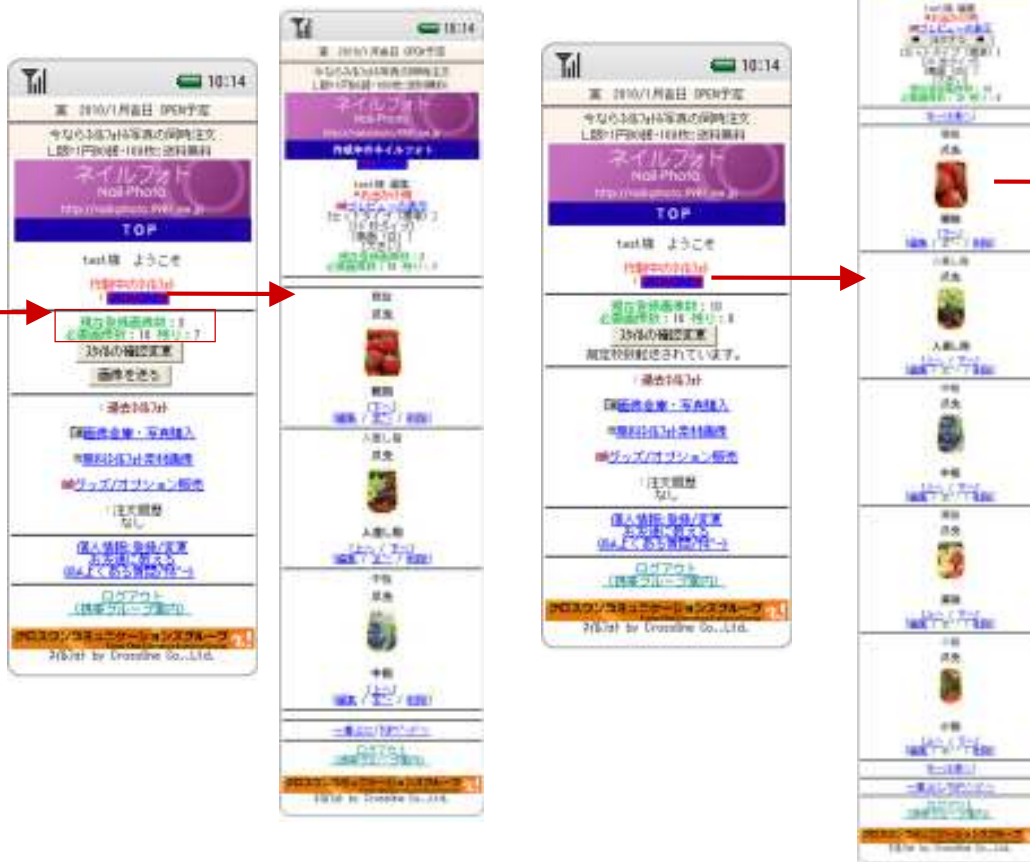
プレビュー表示をすると
スタイルの確認ができます。



転送必要画像数や残数が表示されます。
(多すぎる場合はマイナス表示)
枚数が不足中は、「画像を送る」ボタンが表示されます。
必要枚数に達した場合には、「注文する」ボタンが表示されます。

必要枚数不足時

必要枚数到達時

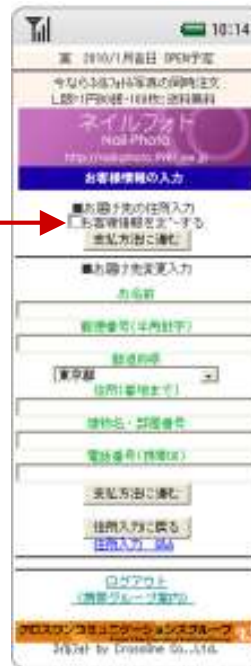


ユーザー画面ー携帯編 ②ネイルフォト作成ー5

お客様情報入力。

ネイルフォトの届け先を指定することが可能。
お客様情報と同一の場合はコピーするので入力不要。

支払方法選択



ユーザー画面－携帯編 ②ネイルフォト作成－6

確認画面

注文手続き完了



追加機能① チップスタイル変更

ネイルフォト作成中でもスタイルを変更することができます。



追加機能② ネイルフォト注文履歴



ご注文履歴が見られます。

- スタイル
 - カラー
 - 写真サイズ
 - 届け先
 - 支払方法
 - 金額
- を確認することができます。

追加機能③ 過去ネイルフォト



同じネイルフォトを注文することができます。

作成したネイルフォトを公開することができます。
公開用URLやお友達パスワード設定は
個人情報にて編集。

過去に作成したネイルフォトで使用した画像を
現在作成しているネイルフォトにコピーすることが
できます。
コピーした画像は現在作成しているネイルフォトの
一番上にペーストされます。

追加機能④ 個人情報編集

個人情報を変更することができます。

- お名前
- メールアドレス
- パスワード
- お届け先ご住所
- お電話番号

変更することができます。

公開用URLの表示。

お友達のように公開の場合
設定するパスワードを指定。

追加機能⑤ 公開機能

過去ネイルフォトから、作成したネイルフォトを公開することができます。
非公開・公開・友達公開が選択できます。
公開・友達公開を選択すると、公開用URLが表示されます。

公開用URLにアクセスすると
友達公開の場合は、個人情報変更で設定する
「お友達パスワード」の入力画面に移動します。
公開の場合は、公開ページへ移動します。
ネイルフォトタイトル一覧で表示され、見たいタイトルを
選択すると、ネイルフォトのプレビューが表示されます。

